

# Escenario del mercado interno automotor 2023

Vehículos Ligeros

13 Enero 2023

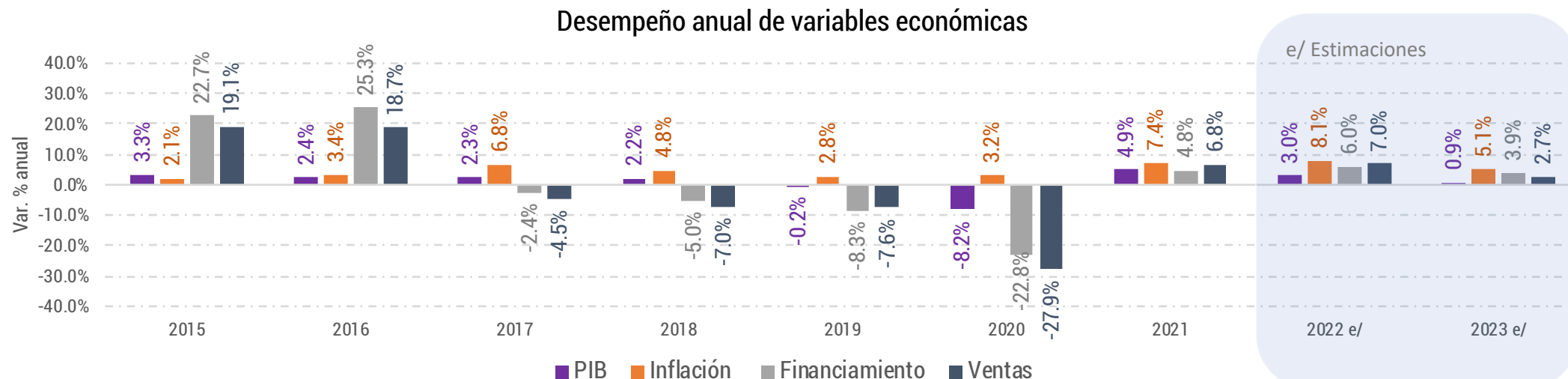




# Estimaciones de actividad económica, inflación y financiamiento

- Se prevé un desempeño relevante del PIB al cierre de 2022, para alcanzar un 3.0% anual. En contraste, para 2023 la expectativa de crecimiento se reduce, con un nivel inflacionario inicialmente a la baja después de los máximos alcanzados en 2022. No obstante, la inflación continuará siendo un foco de alerta ante posible persistencia incremental en 2023.
- El financiamiento se mantiene con una expectativa estable, contemplando una participación sobre venta de vehículos del 60%.

Previsiones para variables económicas <sup>1/</sup>	
2022	2023
PIB: 3.00%	PIB: 0.90%
Inflación: 8.06%	Inflación: 5.10%
Financiamiento: 6.00%	Financiamiento: 3.90%



Fuente: AMDA con base en información de INEGI, Encuesta de Expectativas del Banco de México y estimación de financiamiento propia con base en información de colocaciones de JATO.

<sup>1/</sup>Porcentajes referieren tasas de variación anual de los supuestos contemplados para la estimación de escenario 2023.

e/ Estimaciones



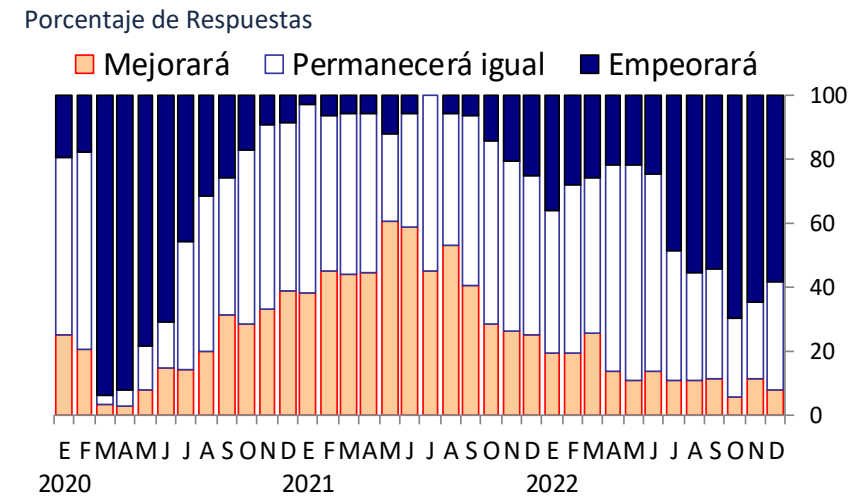


# Factores de riesgo para el crecimiento económico

- De acuerdo con los especialistas encuestados por Banco de México, la gobernanza se consolidó en 2022 como el principal factor de riesgo y de mayor preocupación como potencial obstáculo para el crecimiento económico.
- En diciembre 2022, la mayoría de los especialistas tienen una perspectiva pesimista, en cuanto a que, empeorará el entorno de negocios, no obstante, éste rubro ha mostrado reducción desde octubre.



Percepción del entorno económico: clima de los negocios en los próximos 6 meses<sup>1</sup>



1) Pregunta en la Encuesta: ¿Cómo considera que evolucione el clima de negocios para las actividades productivas del sector privado en los próximos seis meses en comparación con los pasados seis meses?



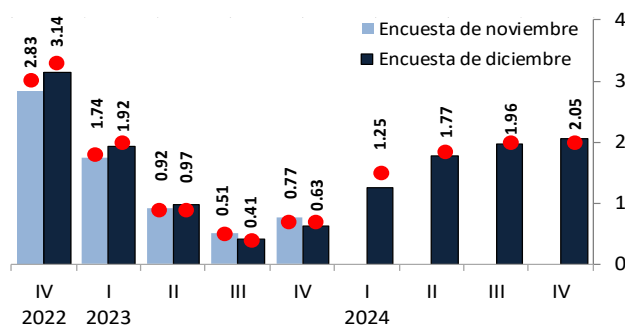


# Supuestos para Escenario 2023 del Mercado Interno

## Actividad Económica: PIB Previsiones Banco de México

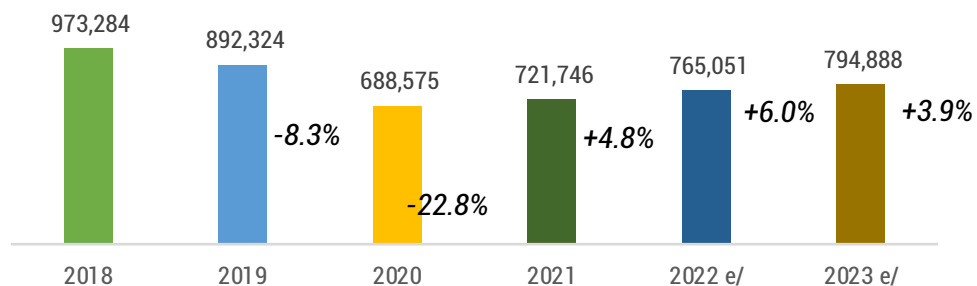
Crecimiento del PIB ( $\Delta\%$ anual)	Media		Mediana	
	Encuesta		Encuesta	
	Noviembre	Diciembre	Noviembre	Diciembre
Expectativa para 2022	2.79	2.90	2.80	3.00
Expectativa para 2023	0.95	0.92	0.95	0.90
Expectativa para 2024	1.73	1.74	1.90	1.90

### Tasa anual por trimestre



Fuente: Banco de México

## Financiamiento – (total colocaciones)



Fuente: AMDA con información de JATO. Incluye bancos, financieras y autofinanciamiento.  
e/ Estimados AMDA.

## INPC General Previsiones Banco de México

Inflación General (dic - dic)	Media		Mediana	
	Encuesta		Encuesta	
	Noviembre	Diciembre	Noviembre	Diciembre
Expectativa para 2022	8.36	8.09	8.36	8.06
Expectativa para 2023	5.01	4.99	5.07	5.10
Expectativa para 2024	3.87	3.97	3.80	3.98

	Inflación General			
	Media		Mediana	
	Encuesta		Encuesta	
	Noviembre	Diciembre	Noviembre	Diciembre
<b>2022</b>				
nov	0.79		0.77	
dic	0.67	0.63	0.66	0.60
<b>2023</b>				
ene	0.57	0.58	0.58	0.59
feb	0.47	0.47	0.45	0.45
mar	0.51	0.52	0.49	0.51
abr	0.02	0.05	-0.02	0.03
may	-0.05	-0.03	-0.04	-0.03
jun	0.37	0.36	0.36	0.38
jul	0.45	0.44	0.44	0.44
ago	0.36	0.36	0.35	0.35
sep	0.45	0.44	0.44	0.44
oct	0.53	0.53	0.56	0.53
nov	0.71	0.68	0.73	0.70
dic		0.50		0.51

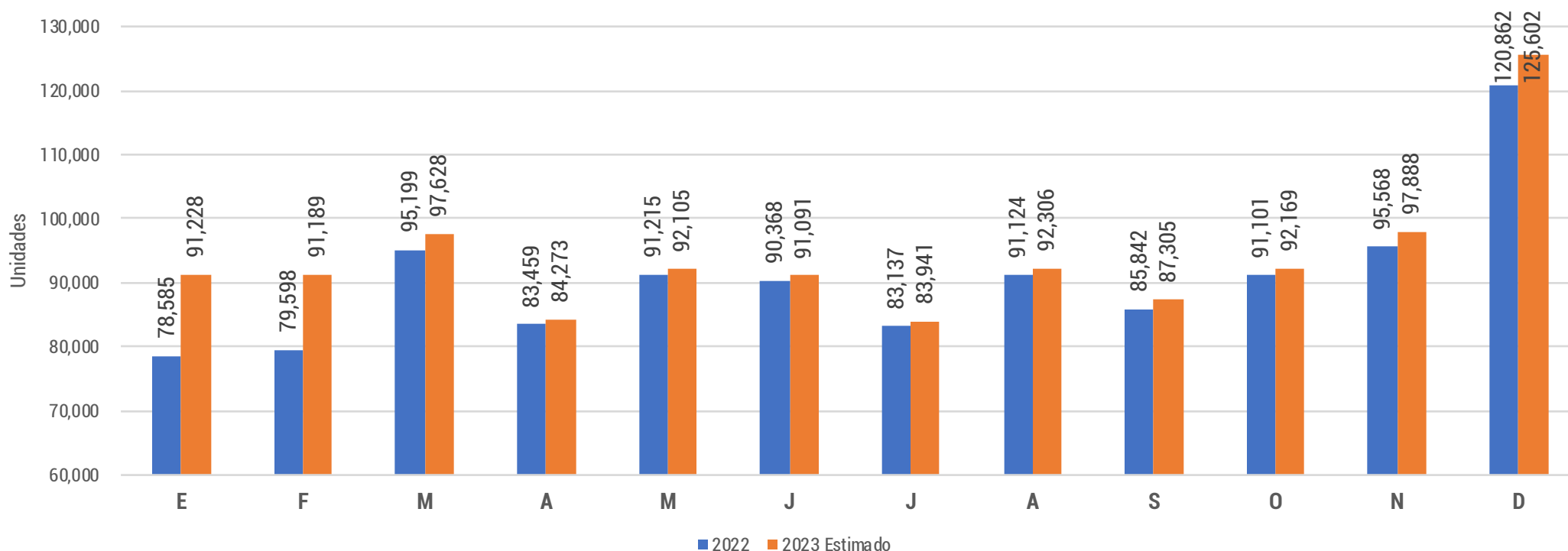
Fuente: Banco de México





# Pronóstico 2023: Ventas mensuales

- Se estima que el mercado interno automotor en 2023 pueda alcanzar un total de 1,126,724 unidades, es decir, un avance de 3.7%
- Esta previsión contempla un menor avance de la actividad económica en 2023, del orden de 0.90%, una inflación general de 5.1% y un financiamiento con avance anual de 3.9%.



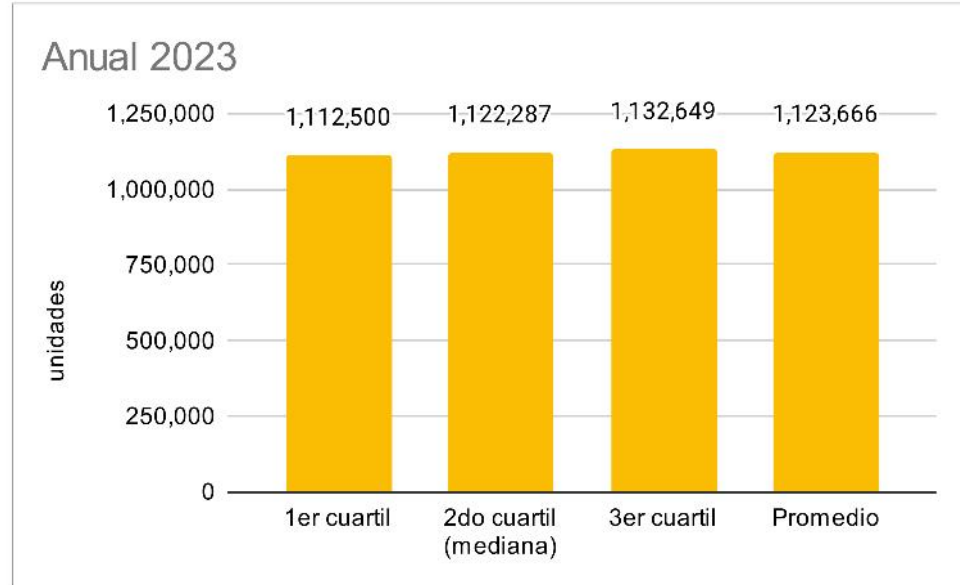
Fuente: AMDA

Nota: Estimación 2023 corresponde al resultado del modelo econométrico obtenida conforme a los supuestos presentados anteriormente. Así mismo, para obtener la estimación 2023 se contempló la venta estimada de Chirey durante 2022.





# Estimaciones diversas fuentes



Unidades	
<b>diciembre 2022</b>	78,585
<b>anual 2022</b>	1,086,058

	enero 2023	anual 2023
1er cuartil	84,197	1,112,500
2do cuartil (mediana)	89,000	1,122,287
3er cuartil	91,000	1,132,649
Promedio	87,331	1,123,666

Var. % anual 2023-2022		
1er cuartil	7.14%	2.43%
2do cuartil (mediana)	13.25%	3.34%
3er cuartil	15.80%	4.29%
Promedio	11.13%	3.46%

\* Información para análisis interno. No autorizada su difusión o publicación